

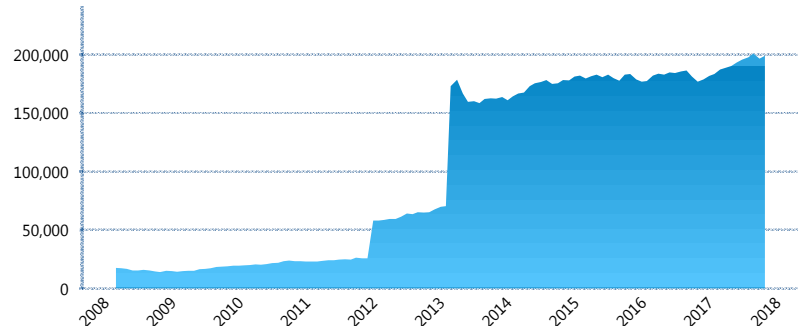
### I. INFORMACIÓN FINANCIERA

#### I) Detalles del Fondo

Detalles del Fondo	
Razón Social	Siefore XXI Banorte Desarrolla, S.A. de C.V.
Inicio de Operaciones	03/03/2008
Tipo de Fondo	Básica
Clave Bolsa	XXINTE3
Activos Administrados *	199,007
ISIN	MX54XX070021
Comisión Anual	1.00%
Administrador	Afore XXI Banorte, S.A. de C.V.
Director General	Mtro. Juan Manuel Valle Pereña
Presidente del Consejo	C. Fernando Solís Soberón

#### Activos Administrados \*

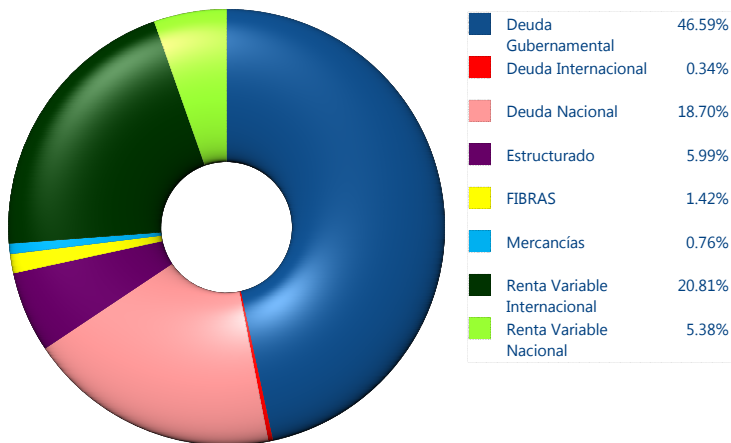
\$199,007



\*Cifras en millones de pesos

Contiene el efecto de fusiones, cortes transversales y transferencias por edad. Para mayor información consultar: <http://www.consar.gob.mx/gobmx/Aplicativo/Factsheets/EC/ECSAR.pdf>

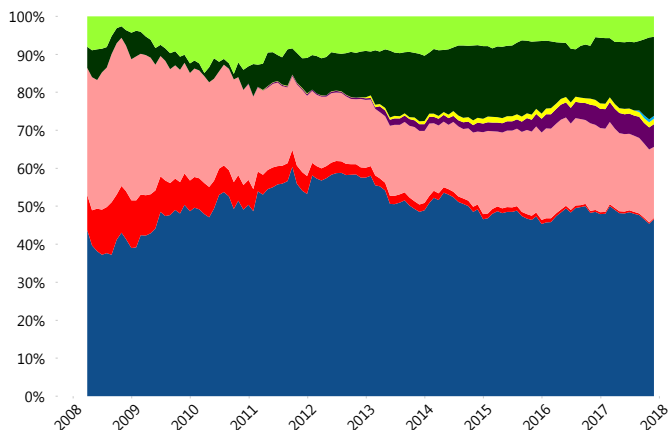
#### II) Inversiones



Tipo de Instrumento		XXI-Banorte (...)	Sistema Básicas 3**
Renta Variable Nacional	Renta Variable Nacional	5.38%	6.22%
	<b>Total</b>	<b>5.38%</b>	<b>6.22%</b>
Renta Variable Internacional	Renta Variable Internacional	20.81%	16.99%
	<b>Total</b>	<b>20.81%</b>	<b>16.99%</b>
Mercancías	Mercancías	0.76%	0.39%
	<b>Total</b>	<b>0.76%</b>	<b>0.39%</b>
FIBRAS	FIBRAS	1.42%	2.16%
	<b>Total</b>	<b>1.42%</b>	<b>2.16%</b>
Estructurado	Estructurados	5.99%	5.72%
	<b>Total</b>	<b>5.99%</b>	<b>5.72%</b>
Deuda Nacional	Aerolíneas	0.00%	0.01%
	Alimentos	0.18%	0.63%
	Automotriz	0.00%	0.15%
	Banca de Desarrollo	1.62%	1.60%
	Bancario	0.96%	1.30%
	Bebidas	0.47%	0.66%
	Cemento	0.05%	0.05%
	Centros Comerciales	0.13%	0.07%
	Consumo	0.32%	0.27%
	Deuda CP	0.00%	0.00%
	Empresas Productivas del Estado	3.39%	2.62%
	Estados	0.89%	0.59%
	Europesos	4.01%	3.27%
	Grupos Industriales	0.32%	0.70%
	Infraestructura	1.52%	3.11%
	Inmobiliario	0.00%	0.01%
	Otros	0.82%	0.97%
	Papel	0.05%	0.09%
	Serv. Financieros	0.56%	0.44%
	Siderúrgica	0.00%	0.00%
Telecom	1.26%	1.26%	
Transporte	0.19%	0.49%	
Vivienda	1.95%	1.50%	
<b>Total</b>	<b>18.70%</b>	<b>19.78%</b>	
Deuda Internacional	Deuda Internacional	0.34%	0.99%
	<b>Total</b>	<b>0.34%</b>	<b>0.99%</b>
Deuda Gubernamental	BONDESD	0.00%	0.22%
	BONOS	14.21%	12.33%
	BPA182	0.00%	0.01%
	CBIC	1.73%	3.27%
	CETES	1.99%	5.42%
	REPORTO	1.93%	1.52%
	UDIBONO	25.67%	24.10%
	UMS	1.07%	0.86%
<b>Total</b>	<b>46.59%</b>	<b>47.73%</b>	
<b>Total</b>	<b>100.00%</b>	<b>100.00%</b>	

\*\*Considera las inversiones de todo el grupo de SIEFORES Básicas 3  
Cifras al cierre de noviembre de 2017

#### Evolución de Inversiones



### III) Desempeño

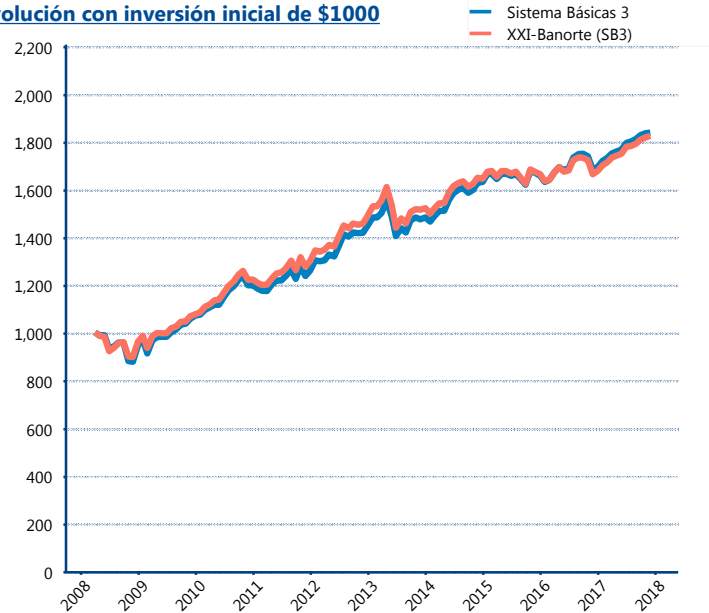
#### Rendimiento Bolsa

Tipo	XXI-Banorte (SB3)	Sistema Básicas 3
1 año	9.49%	8.81%
2 años	4.29%	4.82%
3 años	3.39%	4.10%
5 años	4.53%	5.21%

#### Indicador de Rendimiento Neto

Siefore	IRN %
Profuturo (SB3)	6.94%
SURA (SB3)	6.82%
PensionISSSTE (SB3)	6.41%
Coppel (SB3)	6.30%
Banamex (SB3)	6.29%
Metlife (SB3)	5.94%
Principal (SB3)	5.82%
Azteca (SB3)	5.77%
<b>XXI-Banorte (SB3)</b>	<b>5.68%</b>
Inbursa (SB3)	5.07%
Invercap (SB3)	4.88%
Promedio Simple	5.99 %
Promedio Ponderado	6.18 %

#### Evolución con inversión inicial de \$1000



Construido con el precio de la Siefore registrado en la Bolsa Mexicana de Valores

### IV) Medidas de sensibilidad y riesgos

#### Evolución del Plazo Promedio Ponderado

